



ICF

P50



P50

Not a mere office table but a table system



A simple, minimalist structure in the purest ICF style in which each element is studied to convey balance and lightness. The table top, which is available in several finishes, is embellished by the edge of the bearing beam that has been intentionally designed with a lateral inclination to lighten the overall effect.

Una struttura semplice e ridotta ai minimi termini, in puro stile ICF, in cui ogni elemento è studiato per conferire leggerezza e armonia. Il piano del tavolo, disponibile in diverse finiture, è impreziosito dal bordo della trave portante, la cui inclinazione laterale è stata voluta per alleggerire l'insieme.

Une structure simple et réduite au minimum, dans le plus pur style ICF, où tout élément est conçu pour apporter légèreté et harmonie. Le plateau de la table, disponible dans plusieurs finitions, est enrichi par le bord de la poutre porteuse, dont l'inclinaison latérale a été voulue pour alléger l'ensemble.

Una estructura sencilla y reducida al mínimo, en el puro estilo ICF, en la que cada elemento ha sido estudiado para aportar ligereza y armonía. El tablero de la mesa, disponible en varios acabados, adquiere mayor valor gracias al borde de la vigueta portante que ha sido inclinado intencionadamente para aligerar el conjunto.

Ein schlichtes Gestell im typisch minimalistischen Stil von ICF, bei dem jedes Element auf Leichtigkeit und Harmonie ausgerichtet ist. Die Ränder der Tischplatte, die in verschiedenen Ausführungen verfügbar ist, werden durch die Querträger hervorgehoben, deren seitliche Neigung für einen luftigen Gesamteindruck sorgt.





—
A single product to meet
the multiple requirements
of a modern office
—





Structure: Modular structure in extruded aluminium with polished finish. The legs are connected to the horizontal beams by a highly simple and effective mechanism. A double groove along the interior sections makes it possible to interlock the transverse profiles supporting the tops in any position and hang various accessories such as suspended drawer units, knee panels, wiring systems and computer holders.

Top: melamine.

Struttura: Struttura modulare in alluminio estruso con finitura lucida. Le gambe sono connesse alle travi orizzontali attraverso un meccanismo invisibile molto semplice ed efficace. Le travi hanno una doppia scanalatura lungo le sezioni interne che consente di fissare ad incastro e in qualunque posizione, i profilati trasversali di rinforzo ai piani e di sospendere vari accessori come per esempio cassettiere sospese, pannelli copri ginocchia, sistemi di elettrificazione, porta computer.

Piano: nobilitato.

Structure: Structure modulaire en aluminium extrudé avec finition brillante. Les pieds sont liés aux poutres horizontales à travers un mécanisme invisible très simple et efficace. Les poutres possèdent une double fente le long des sections internes qui permet de fixer par encastrement et dans n'importe quelle position les profilés transversaux de renfort aux plateaux et de suspendre différents accessoires comme, par exemple, des blocs tiroirs suspendus, panneaux « de courtoisie », systèmes d'électrification, porte-ordinateur.

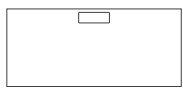
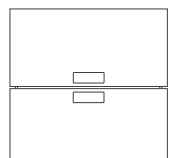
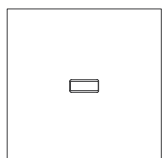

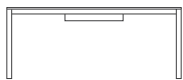


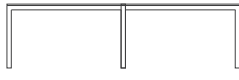
Plateaux: mélaminé.

Estructura: Estructura modular de aluminio extruido con acabado brillante. Las base están unidas a las vigas horizontales mediante un mecanismo invisible muy sencillo y eficaz. Las vigas tienen una doble ranura a lo largo de las secciones internas que permite fijar, mediante un encastre a cualquier posición, los perfiles transversales de refuerzo a los tableros, además de poder colgar varios accesorios como, por ejemplo, cajoneras colgantes, paneles para cubrir las rodillas, sistemas de electrificación y porta-ordenadores.

Tablero: melamina.

Tischstruktur: Modulare Tischstruktur aus profilgepresstem Aluminium, Ausföhrung puliert. Die Tischbeine sind können mithilfe eines nicht sichtbaren, einfachen und effektiven Mechanismus an die horizontalen Holme befestigt werden. Die Holme haben ein Doppelrillenprofil längs des Querschnitts, das eine Klemmbefestigung in jeglicher Position ermöglicht. An den Querholmen können zudem Zubehörteile wie Ablagefächer, Abdeckpaneele in Kniehöhe, Tragesysteme zur Elektrifizierung und für Computer befestigt werden.

Arbeitsplatte: melamin.

	<ul style="list-style-type: none"> • 140 x 80 • • 160 x 80 • • 180 x 80 • • 210 x 100 • • 240 x 100 • 		<ul style="list-style-type: none"> • 180 x 160 • • 360 x 160 • • 540 x 160 • 		<ul style="list-style-type: none"> • 120 • • 140 • • 160 • 		<ul style="list-style-type: none"> • 280 x 140 • • 320 x 140 • • 360 x 140 •
							
single desk		multiple desk		square desk		meeting table	



check our web configurator at:
www.icf-office.it/configurator

colours, finishes, dimensions,
 certifications and laws
 updated list is available at:
www.icf-office.it

