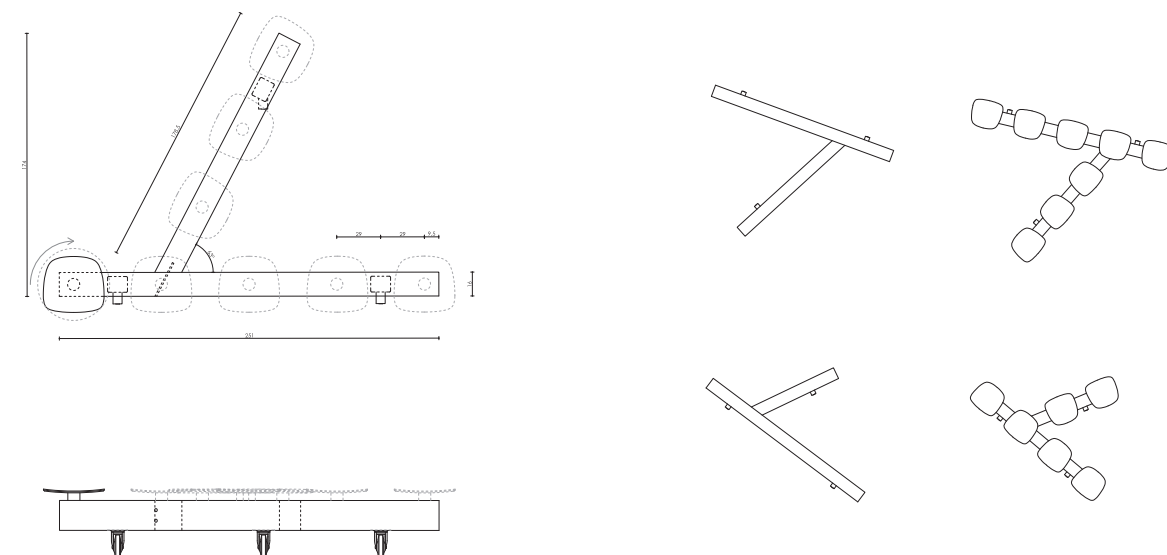


Scheda Tecnica/Technical sheet

# TIMBER PANCA design Diego Chilò, 2015

## TIMBER BENCH made in Italy



Dimensioni cm. 251 x 174 x 40/45h o dimensioni a richiesta del cliente concordabili con ufficio commerciale/tecnico  
Dimensions cm. 251 x 174 x 40/45h or client's dimensions to be approved by our technical/sales dpt.

Essenza  
Wood

Abete  
Fir timber

Struttura  
Frame

Legno massiccio cerato con cera d'api naturale o bruciato  
Natural waxed or burnt massive-wood

Seduta  
Seat


Multistrato di faggio; piallaccio di abete  
Multi-ply beech, fir veneered.

Certificazioni  
Certifications

L'azienda è certificata FSC ICILA-COC-002270-AAU  
Company certified FSC ICILA-COC-002270-AAU



**bedont**




1.

1. Panca (5+3) 8 posti con sedute orientabili in abete naturale cerato AB 01.

2. Panca senza sedute in abete naturale cerato AB 01

1. Bench (5+3) 8 swiveling seaters in natural waxed fir AB 01.

2. Bench without seats in natural waxed fir AB01



2.

## Finitura Struttura / Frame Finishings

### Struttura Abete / Fir wood frame



AB 01  
abete naturale cerato  
natural waxed fir wood



AB 09  
abete ardesia  
slate-grey fir



COC  
colore a richiesta del cliente  
client's own colour

### Ruota / Wheel



ME 01  
zincato  
zinc-coated

## Finitura Seduta / Seat Finishing



AB 01  
multistrati di faggio impiallacciato abete naturale  
multi-ply beech natural fir veneer



AB 09  
multistrati di faggio impiallacciato abete ardesia  
multi-ply beech slate-grey fir veneer



COC  
multistrati di faggio impiallacciato abete colore  
a richiesta del cliente  
multi-ply beech, client's own colour fir veneer