



' vol. 2 SINGLE SEATS, TABLES AND ACCESSORIES

ARMCHAIR and CHAISE LONGUE

Base is stainless steel on PVC glides.

Cover is fabric or leather bonded to polyurethane foam and synthetic mesh.

Only the front (with petals) can be leather; back is always fabric.

Standard version is two-colors; special versions on request.

NOTES:

- choice of petals on the front or back part must be indicated in the order;
- use only foams from the cleaning kit.

' vol. 2 SEDUTE SINGOLE, TAVOLI E ACCESSORI

POLTRONA e CHAISE LONGUE

Base in acciaio inox e sottopiedi in PVC.

Fodera autoportante in tessuto o pelle accoppiati con poliuretano espanso e rete tecnica. Solo il rivestimento anteriore può essere realizzato in pelle: la fodera non può essere realizzata completamente in pelle.

Versioni standard bicolore; versioni speciali su richiesta.

NOTE:

- la direzione dei petali, se anteriori o posteriori, va indicata nell'ordine;
- per il lavaggio utilizzare esclusivamente le schiume del set pulizia.

Design Patricia Urquiola - 2006



Recommended fabric hangers

Tirille e tessuti consigliati

- Divina
- Uniform
- Pelle - Leather T
- Pelle - Leather Z

Technical tests - Prove tecniche

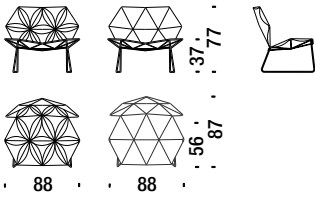
ANSI-BIFMA X5.1-2002/11
ANSI-BIFMA X5.1-2002/16

Armchair with flowers

Poltrona con petali

256

0,7 m³ 15 Kg

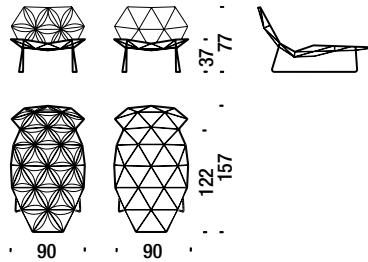


Chaise Longue with flowers

Chaise Longue con petali

257

1,2 m³ 25 Kg

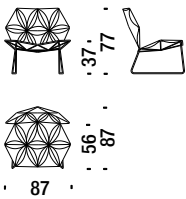


Multicolor armchair with flowers

Poltrona Multicolor con petali

456

0,7 m³ 15 Kg



Multicolor Chaise Longue with flowers

Chaise Longue Multicolor con petali

457

1,2 m³ 25 Kg

